

Επεξήγηση Κωδικών / Code Explanation

1605 ROR S05S05

Σειρά
Series

Τύπος
Type

Φινίρισμα
Finish

RO



Ζευγάρι χειρολαβών με ροζέτα χωρίς επιστόμια.
Pair of handles on rosettes without escutcheons.

RAF



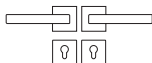
Ζευγάρι χειρολαβών με ροζέτα και επιστόμιο για πόρτα μπάνιου.
Pair of handles on rosettes and escutcheons for bathroom door.

ROR



Ζευγάρι χειρολαβών με ροζέτα και επιστόμια κλειδιού.
Pair of handles on rosettes and keyhole escutcheons.

RAY



Ζευγάρι χειρολαβών με ροζέτα και επιστόμια κυλίνδρου.
Pair of handles on rosettes and cylinder escutcheons.

ROY-L



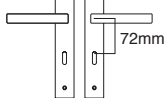
Αριστερή χειρολαβή με ροζέτα και επιστόμιο κυλίνδρου.
Left sided handle on rosette and cylinder escutcheon.

ROY-R



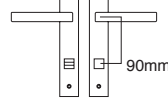
Δεξιά χειρολαβή με ροζέτα και επιστόμιο κυλίνδρου.
Right sided handle on rosette and cylinder escutcheon.

HR



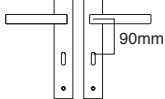
Ζευγάρι χειρολαβών σε πλάκα με οπή κλειδιού.
Απόσταση κέντρων 72 mm.
Pair of handles on keyhole plate.
Centers distance 72 mm.

HAF



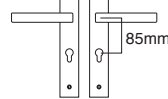
Ζευγάρι χειρολαβών σε πλάκα για πόρτα μπάνιου.
Pair of handles on plate for bathroom door.

HRL



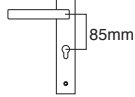
Ζευγάρι χειρολαβών σε πλάκα με οπή κλειδιού.
Απόσταση κέντρων 90 mm.
Pair of handles on keyhole plate.
Centers distance 90 mm.

HAY



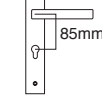
Ζευγάρι χειρολαβών σε πλάκα με οπή κυλίνδρου. Απόσταση κέντρων 85 mm.
Pair of handles on cylinder plate.
Centers distance 85 mm.

HY-L



Αριστερή χειρολαβή σε πλάκα με οπή κυλίνδρου. Απόσταση κέντρων 85 mm.
Left sided handle on cylinder plate.
Centers distance 85 mm.

HY-R



Δεξιά χειρολαβή σε πλάκα με οπή κυλίνδρου. Απόσταση κέντρων 85 mm.
Right sided handle on cylinder plate.
Centers distance 85 mm.

RVY-L



Αριστερή χειρολαβή με στενή ροζέτα και επιστόμιο κυλίνδρου για πόρτες αλουμινίου.
Left sided handle on narrow rosette and cylinder escutcheon for aluminum doors.

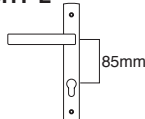
RVY-R



Δεξιά χειρολαβή με στενή ροζέτα και επιστόμιο κυλίνδρου για πόρτες αλουμινίου.
Right sided handle on narrow rosette and cylinder escutcheon for aluminum doors.



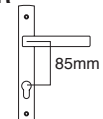
SHY-L



85mm

Αριστερή χειρολαβή σε στενή πλάκα με οπή κυλίνδρου για πόρτες αλουμινίου.
Left sided handle on narrow cylinder plate for aluminum doors.


SHY-R



85mm


Δεξιά χειρολαβή σε στενή πλάκα με οπή κυλίνδρου για πόρτες αλουμινίου.
Right sided handle on narrow cylinder plate for aluminum doors.

PS




Χούφτα συρόμενης πόρτας.
Flush handle.

PST




Χούφτα συρόμενης πόρτας με οπή για κλειδί.
Flush handle with keyhole.

P




Μονή Λαβή / Μπόου για εξώθυρα.
Single sided pull handle / knob.

Z




Ζευγάρι Λαβή / Μπόου για εξώθυρα.
Double sided pull handle / knob.

RZR




Επιστόμιο κλειδιού.
Keyhole escutcheon.

RZY




Επιστόμιο κυλίνδρου.
Cylinder escutcheon.

RZP




Επιπρόσθετη σταθεροποιητική ροζέτα λαβών εξώθυρας.
Additional pull handle stabilizing rosette.

AF




Επιστόμια πόρτας μπάνιου ή πόρτας ασφαλείας για καρέ 8 mm.
Bathroom and security door escutcheons for 8 mm spindles.

AF2




Επιστόμια πόρτας μπάνιου για καρέ 6 mm.
Bathroom door escutcheons for 6 mm spindles.

Y




Στενό επιστόμιο κυλίνδρου, συνδυάζεται με λαβή SW
Narrow cylinder escutcheon that can be used on SW pull handle.

OY




Στενό επιστόμιο κυλίνδρου για πόρτες αλουμινίου.
Narrow cylinder escutcheon for aluminum doors.

SW




Λαβή ανασηκούμενου συρόμενου παραθύρου αλουμινίου.
Lift and slide pull handle for aluminum windows.

CW



Λαβή ανοιγοανακλινόμενου παραθύρου αλουμινίου.
Tilt and turn handle for aluminum windows.

W



Γρυλόχερο.
Window handle.

